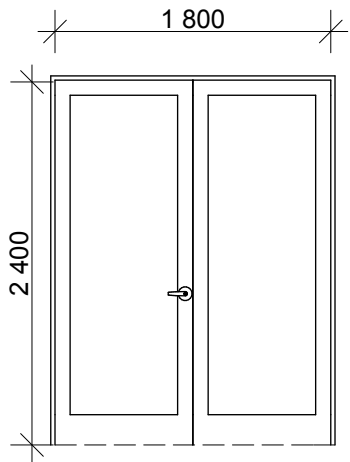
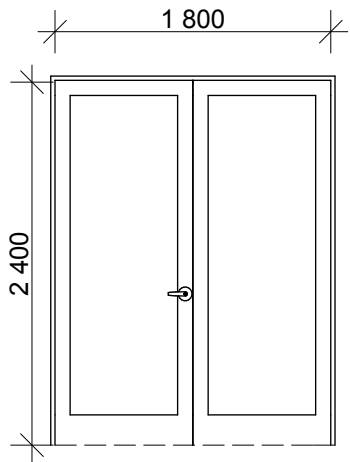
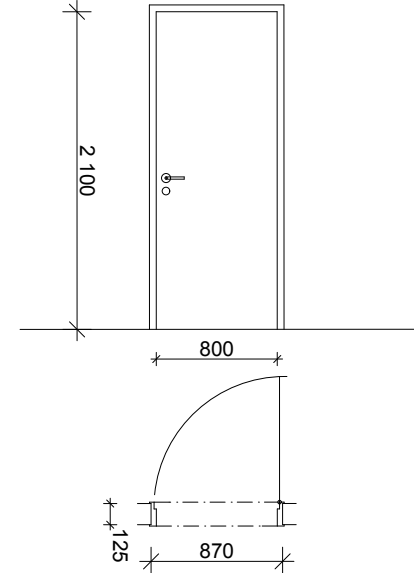
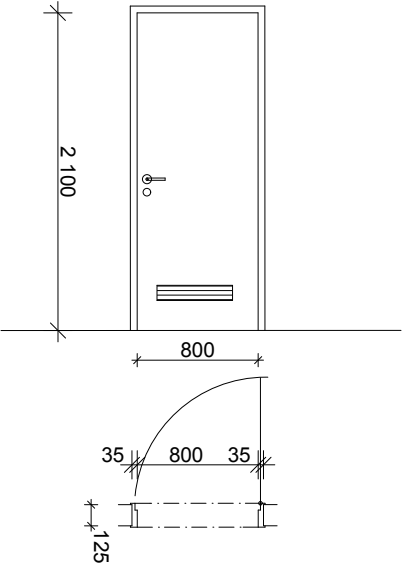
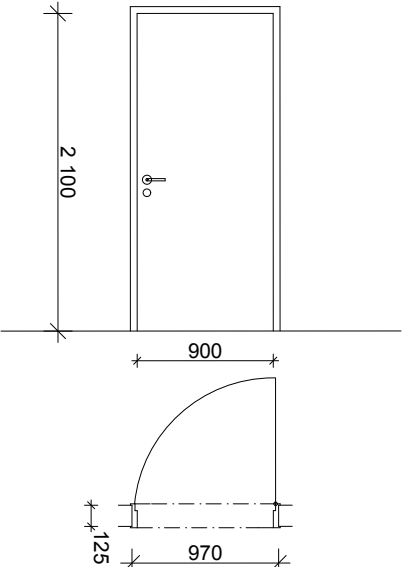
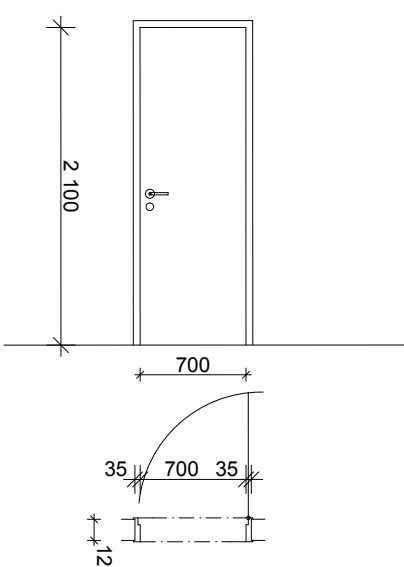


TABULKA DVEŘÍ - LIST 01			VŠECHNY ROZMĚRY NUTNO ZAMĚŘIT NA STAVBĚ				
Označení	Schéma	Rozměry	Počet kusů				Popisy
D.01		1800/2400	L	1.NP 1	2.NP 1	CELKEM 1	Dveře - Dveře plné PLECHOVÉ, falcové , DVOUKŘÍDLOVÉ . PROSKLENÍ BEZPEČNOSTNÍ DVOJ SKLO lak RAL 9002 Požární odolnost - akustické vlastnosti dB bezprahové
		Zárubeň 1800/2400 tl 100 hl 45	P				Kování - Kliky - kliky FAB ZÁMEK ROZETA NEREZOVÁ
			L	1		1	
			P				Zárubeň - PLECHOVÁ pro falcové dveře lak RAL 9002 Požární odolnost -
D.02		1800/2400	L	1		1	Dveře - Dveře plné PLECHOVÉ, falcové , DVOUKŘÍDLOVÉ PROSKLENÍ BEZPEČNOSTNÍ DVOJSKLO lak RAL 9002 Požární odolnost EW15DP3-C akustické vlastnosti dB bezprahové
		Zárubeň 1800/2400 tl 100 hl 45	P				Kování - Kliky - kliky FAB ZÁMEK ROZETA NEREZOVÁ samoavírač dveří s kluznou lištou určený pro horní montáž
			L	1		1	
			P				Zárubeň - PLECHOVÁ pro falcové dveře lak RAL 9002 Požární odolnost - EW15DP3-C
D.03		800/2100	L	9	1	10	Dveře - Dveře plné PLECHOVÉ, falcové , JEDNOKŘÍDLÉ lak RAL 9002 Požární odolnost - akustické vlastnosti dB bezprahové
		Zárubeň 800/2100 tl 125 hl 45	P	8		8	Kování - Kliky - kliky FAB ZÁMEK ROZETA NEREZOVÁ
			L	9	1	10	
			P	8		8	Zárubeň - PLECHOVÁ pro falcové dveře lak RAL 9002 Požární odolnost -

TABULKA DVEŘÍ - LIST 02			VŠECHNY ROZMĚRY NUTNO ZAMĚŘIT NA STAVBĚ				
Označení	Schéma	Rozměry	Počet kusů				Popisy
D.04		700/2100	L	1.NP 5	2.NP 2	CELKEM 5	Dveře - Dveře plné PLECHOVÉ, falcové , DVOUKŘÍDLOVÉ lak RAL 9002 Požární odolnost - akustické vlastnosti dB bezprahové
		Zárubeň 700/2100 tl 100 hl 45	P	10	2	12	Kování - Klika - klika FAB ZÁMEK ROZETA NEREZOVÁ VZT MŘÍŽKA 400/100 HLINÍK
			L	5		5	
			P	10	2	12	Zárubeň - PLECHOVÁ pro falcové dveře lak RAL 9002 Požární odolnost -
D.05		1400/2400	L	1		1	Dveře - Dveře plné PLECHOVÉ, falcové , DVOUKŘÍDLOVÉ lak RAL 9002 BEZPEČNOSTNÍ DVOJSKLO Požární odolnost akustické vlastnosti dB bezprahové
		Zárubeň 1400/2400 tl 100 hl 45	P				Kování - Klika - klika FAB ZÁMEK ROZETA NEREZOVÁ samozavírač dveří s kluznou lištou určený pro horní montáž
			L	1		1	
			P				Zárubeň - PLECHOVÁ pro falcové dveře lak RAL 9002 Požární odolnost -
D.06		800/2100	L		1	1	Dveře - Dveře plné PLECHOVÉ, falcové , JEDNOKŘÍDLÉ lak RAL 9002 Požární odolnost - EW15DP3-C akustické vlastnosti dB bezprahové
		Zárubeň 800/2100 tl 125 hl 45	P	1	1	2	Kování - Klika - klika FAB ZÁMEK ROZETA NEREZOVÁ samozavírač dveří s kluznou lištou určený pro horní montáž
			L		1	1	
			P	1	1	2	Zárubeň - PLECHOVÁ pro falcové dveře lak RAL 9002 Požární odolnost - EW15DP3-C

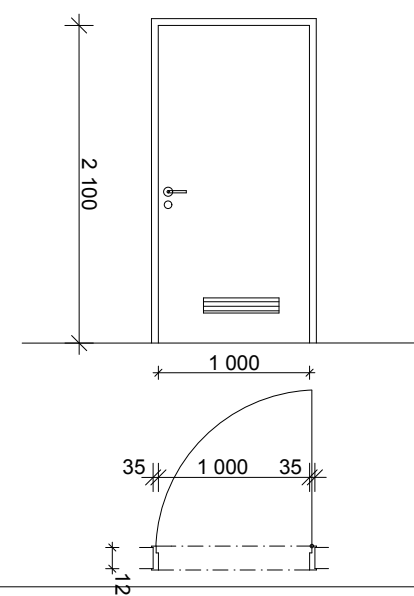
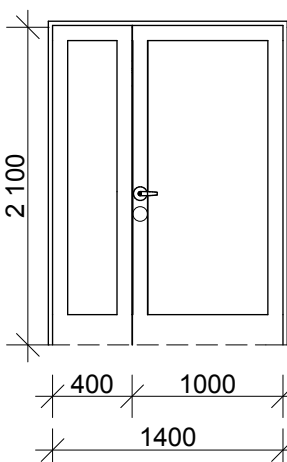
TABULKA DVEŘÍ - LIST 03			VŠECHNY ROZMĚRY NUTNO ZAMĚŘIT NA STAVBĚ				
Označení	Schéma	Rozměry	Počet kusů			Popisy	
D.07		800/2100	L	1.NP	2.NP	CELKEM	Dveře - Dveře plné PLECHOVÉ, falcové , DVOUKŘÍDLOVÉ lak RAL 9002 Požární odolnost - akustické vlastnosti dB bezprahové
		Zárubeň	P	2			Kování - Klika - klika FAB ZÁMEK ROZETA NEREZOVÁ VZT MŘÍŽKA 400/100 HLINÍK
		800/2100 tl 100 hl 45	L				
			P	2			Zárubeň - PLECHOVÁ pro falcové dveře lak RAL 9002 Požární odolnost -
D.08		900/2100	L	1		1	Dveře - Dveře plné PLECHOVÉ, falcové , JEDNOKŘÍDLÉ lak RAL 9002 Požární odolnost - EW15DP3-C akustické vlastnosti dB bezprahové
		Zárubeň	P				Kování - Klika - klika FAB ZÁMEK ROZETA NEREZOVÁ samozavírač dveří s kluznou lištou určený pro horní montáž
		900/2100 tl 100 hl 45	L	1		1	
			P				Zárubeň - PLECHOVÁ pro falcové dveře lak RAL 9002 Požární odolnost - EW15DP3-C
D.06		700/2100	L				Dveře - Dveře plné PLECHOVÉ, falcové , JEDNOKŘÍDLÉ lak RAL 9002 Požární odolnost - akustické vlastnosti dB bezprahové
		Zárubeň	P	3			Kování - Klika - klika FAB ZÁMEK ROZETA NEREZOVÁ
		700/2100 tl 125 hl 45	L				
			P	3			Zárubeň - PLECHOVÁ pro falcové dveře lak RAL 9002 Požární odolnost -

TABULKA DVEŘÍ - LIST 04		NUTNO PŘEDLOŽIT DÍLESNKOU DOKUMENATACI		VŠECHNY ROZMĚRY NUTNO ZAMĚŘIT NA STAVBĚ		
Označení	Schéma	Rozměry	Počet kusů			Popisy
D.10		VIZ SCHÉMA 7,19 M2 2x dveře 600	1.NP 1	2.NP	CELKEM 1	SANITÁRNÍ PŘÍČKA- Sanitární příčky z kompaktních HPL desek pro prostory s nadměrnou vlhkostí. antivandal. Antibakteriální povrchová úprava desek systém z HPL desek, 12 mm silné, konstrukce ze SILNOSTĚNNÉHO eloxovaného hliníku. Panty a nohy dodáváme standardně v hliníkovém provedení. Knobku s otočným WC zámkem nerezové. V odstínu RAL 9002 Kování - Klika - klika WC ZÁMEK ROZETA NEREZOVÁ Zárubeň - AL SYSTÉMOVÁ
D.11		VIZ SCHÉMA 8,77 M2 2x dveře 600	1		1	SANITÁRNÍ PŘÍČKA- Sanitární příčky z kompaktních HPL desek pro prostory s nadměrnou vlhkostí. antivandal. Antibakteriální povrchová úprava desek systém z HPL desek, 12 mm silné, konstrukce ze SILNOSTĚNNÉHO eloxovaného hliníku. Panty a nohy dodáváme standardně v hliníkovém provedení. Knobku s otočným WC zámkem nerezové. V odstínu RAL 9002 Kování - Klika - klika WC ZÁMEK ROZETA NEREZOVÁ Zárubeň - AL SYSTÉMOVÁ
D.12		VIZ SCHÉMA 7,81 M2 2x dveře 600	1		1	SANITÁRNÍ PŘÍČKA- Sanitární příčky z kompaktních HPL desek pro prostory s nadměrnou vlhkostí. antivandal. Antibakteriální povrchová úprava desek systém z HPL desek, 12 mm silné, konstrukce ze SILNOSTĚNNÉHO eloxovaného hliníku. Panty a nohy dodáváme standardně v hliníkovém provedení. Knobku s otočným WC zámkem nerezové. V odstínu RAL 9002 Kování - Klika - klika WC ZÁMEK ROZETA NEREZOVÁ Zárubeň - AL SYSTÉMOVÁ

TABULKA DVEŘÍ - LIST 05		NUTNO PŘEDLOŽIT DÍLESNKOU DOKUMENATACI		VŠECHNY ROZMĚRY NUTNO ZAMĚŘIT NA STAVBĚ		
Označení	Schéma	Rozměry	Počet kusů			Popisy
D.13		<p>VIZ SCHÉMA</p> <p>9,39 M2</p> <p>2x dveře 700</p>	1.NP	2.NP	CELKEM	<p>SANITÁRNÍ PŘÍČKA- Sanitární příčky z kompaktních HPL desek pro prostory s nadměrnou vlhkostí. antivandal. Antibakteriální povrchová úprava desek systém z HPL desek, 12 mm silné, konstrukce ze SILNOSTĚNNÉHO eloxovaného hliníku. Panty a nohy dodáváme standardně v hliníkovém provedení. Knobku s otočným WC zámkem nerezové. V odstínu RAL 9002</p> <p>Kování - Kliku - kliku WC ZÁMEK ROZETA NEREZOVÁ</p> <p>Zárubeň - AL SYSTÉMOVÁ</p>
D.14		<p>VIZ SCHÉMA</p> <p>6,14 M2</p> <p>1x dveře 700</p>	1		1	<p>SANITÁRNÍ PŘÍČKA- Sanitární příčky z kompaktních HPL desek pro prostory s nadměrnou vlhkostí. antivandal. Antibakteriální povrchová úprava desek systém z HPL desek, 12 mm silné, konstrukce ze SILNOSTĚNNÉHO eloxovaného hliníku. Panty a nohy dodáváme standardně v hliníkovém provedení. Knobku s otočným WC zámkem nerezové. V odstínu RAL 9002</p> <p>Kování - Kliku - kliku WC ZÁMEK ROZETA NEREZOVÁ</p> <p>Zárubeň - AL SYSTÉMOVÁ</p>

TABULKA DVEŘÍ - LIST 06

VŠECHNY ROZMĚRY NUTNO ZAMĚŘIT NA STAVBĚ

Označení	Schéma	Rozměry	Počet kusů				Popisy
D.15		1000/2100 Zárubeň 1000/2100 tl 100 hl 45	L	1.NP	2.NP	CELKEM	Dveře - Dveře plné PLECHOVÉ, falcové , DVOUKŘÍDLOVÉ lak RAL 9002 Požární odolnost - EW15DP3-C akustické vlastnosti dB bezprahové
			P				Kování - Klika - klika FAB ZÁMEK ROZETA NEREZOVÁ VZT MŘÍŽKA 400/100 DO POŽÁRNÍCH DVEŘÍ ! EW15DP3-C
			L				
			P				Zárubeň - PLECHOVÁ pro falcové dveře lak RAL 9002 Požární odolnost - EW15DP3-C
D.16		1500/2100 Zárubeň 1500/2100 tl 100 hl 45	L				Dveře - Dveře plné PLECHOVÉ, falcové , DVOUKŘÍDLOVÉ lak RAL 9002 BEZPEČNOSTNÍ DVOJSKLO Požární odolnost EW15DP3-C akustické vlastnosti dB bezprahové
			P				Kování - Klika - klika FAB ZÁMEK ROZETA NEREZOVÁ samozavírač dveří s kluznou lištou určený pro horní montáž
			L				
			P				Zárubeň - PLECHOVÁ pro falcové dveře lak RAL 9002 Požární odolnost - EW15DP3-C